# BESTTOFFFOOT

## GUIDE D'UTILISATION

Toutes les fonctions expliquees simplement, pas a pas

L'appli tactique des educateurs de football

besttofffoot.com

# Bienvenue !

Prise en main en 2 minutes

BestToffFoot te permet de creer des animations tactiques, des exercices et des fiches d'entrainement. Voici comment utiliser chaque fonction.

## 1. CREER UNE ANIMATION

Menu > "Nouvelle animation". Un terrain vide s'ouvre : places-y joueurs, ballons et objets.

## 2. PLACER LES JOUEURS

"Placer la compo" pose une equipe complete. Deplace un joueur en le faisant glisser.

## 3. SAUVEGARDE AUTO

Tout est sauvegarde dans ton compte, sur tous tes appareils.



# Les outils de trace

Course, passe, conduite

## -> COURSE

Fleche pleine : deplacement d'un joueur sans ballon.

## --> PASSE

Fleche pointillee : trajectoire d'une passe.

## ~> CONDUITE

Fleche ondulee : un joueur avance avec le ballon.

## [+] COURBER

Deplace le point du MILIEU d'un trace pour le courber (passe enroulee, course en arc).

## [x] MODIFIER / EFFACER

Touche un trace pour le selectionner, le deplacer ou le supprimer.

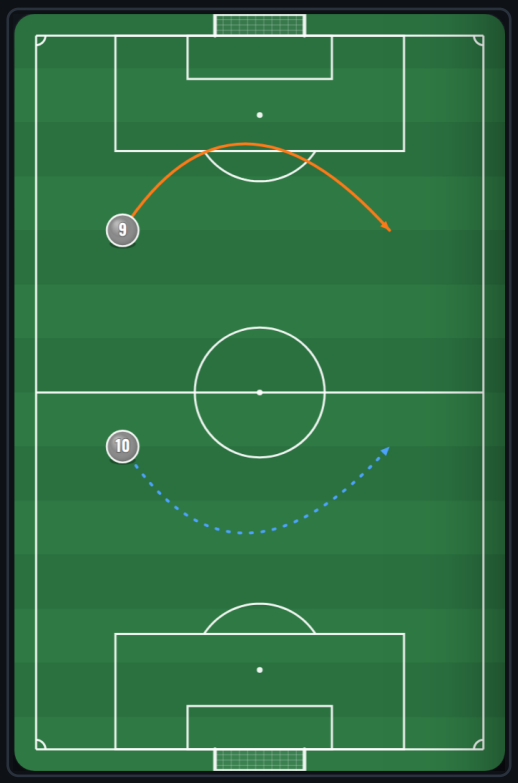

# Le materiel

Coupelles, piquets, cages...

## O COUPELLE / PLOT / PIQUET / CERCEAU

Ajoute le materiel pour illustrer parcours et ateliers. Chaque objet se deplace et se redimensionne.

## [] MINI-CAGE 3D

Selectionne-la puis "Pivoter" pour l'orienter. Bouton Supprimer pour l'enlever.

## (o) BALLON

Ajoute autant de ballons que necessaire.

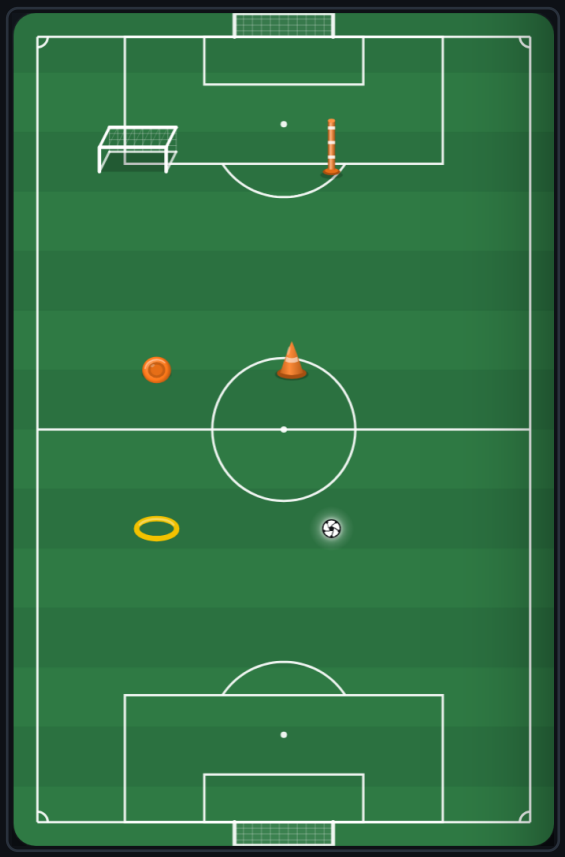

# Les scenes & l'animation

Le coeur de l'application

Une animation est une suite de SCENES (positions successives des joueurs). En passant de l'une a l'autre, les joueurs se deplacent.

## + AJOUTER / NAVIGUER

"+ Scene" cree une scene (copie de la precedente). Les numeros en bas sont tes scenes : appuie pour naviguer. Le "+" entre deux en insere une.

## > ANIMER & VITESSE

"Animer" joue l'animation. Regle la vitesse de 1 a 5.

La barre du bas : scenes, ajout, vitesse, bouton Animer

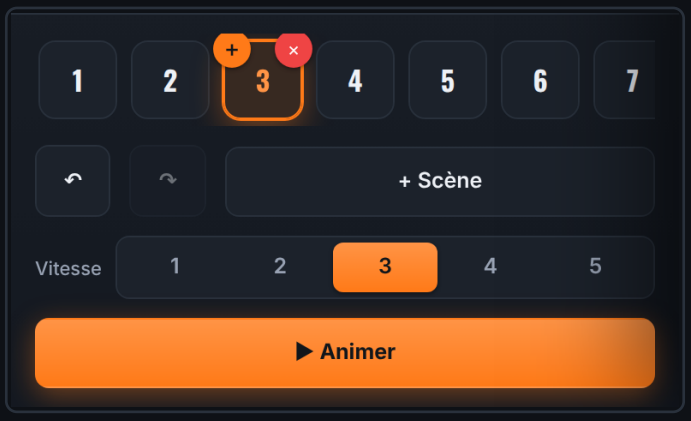


## S> COURBER UN DEPLACEMENT

Quand un joueur bouge, une ligne pointillee montre son trajet : deplace le point du milieu pour le courber.

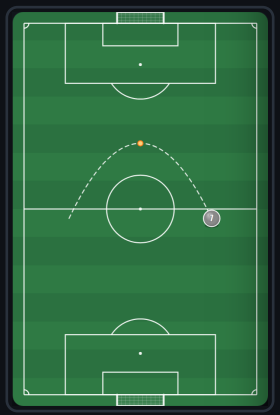

# Exercices & fiches PDF

## + CREER UN EXERCICE

Renseigne objectif, consignes, materiel, joueurs, duree, intensite, difficulte... et lie une animation.

## [PDF] EXPORTER EN FICHE

Exporte en image ou PDF, pret a imprimer et a partager. Exemple ci-dessous :



# Ranger tes exercices

Dossiers par theme

## [Dossier] DOSSIERS D'EXERCICES

Cree des dossiers (Technique, Tactique, Physique...) et range tes exercices dedans avec le bouton Deplacer.



# La bibliotheque

Tous tes contenus au meme endroit

## [Biblio] ANIMATIONS & EXERCICES

Le bouton Bibliotheque regroupe tes animations et tes exercices, organises en dossiers.

## [Fav] FAVORIS & DEPLACER

Marque en favori (etoile) tes contenus importants. Range chaque animation dans un dossier avec le bouton dossier.

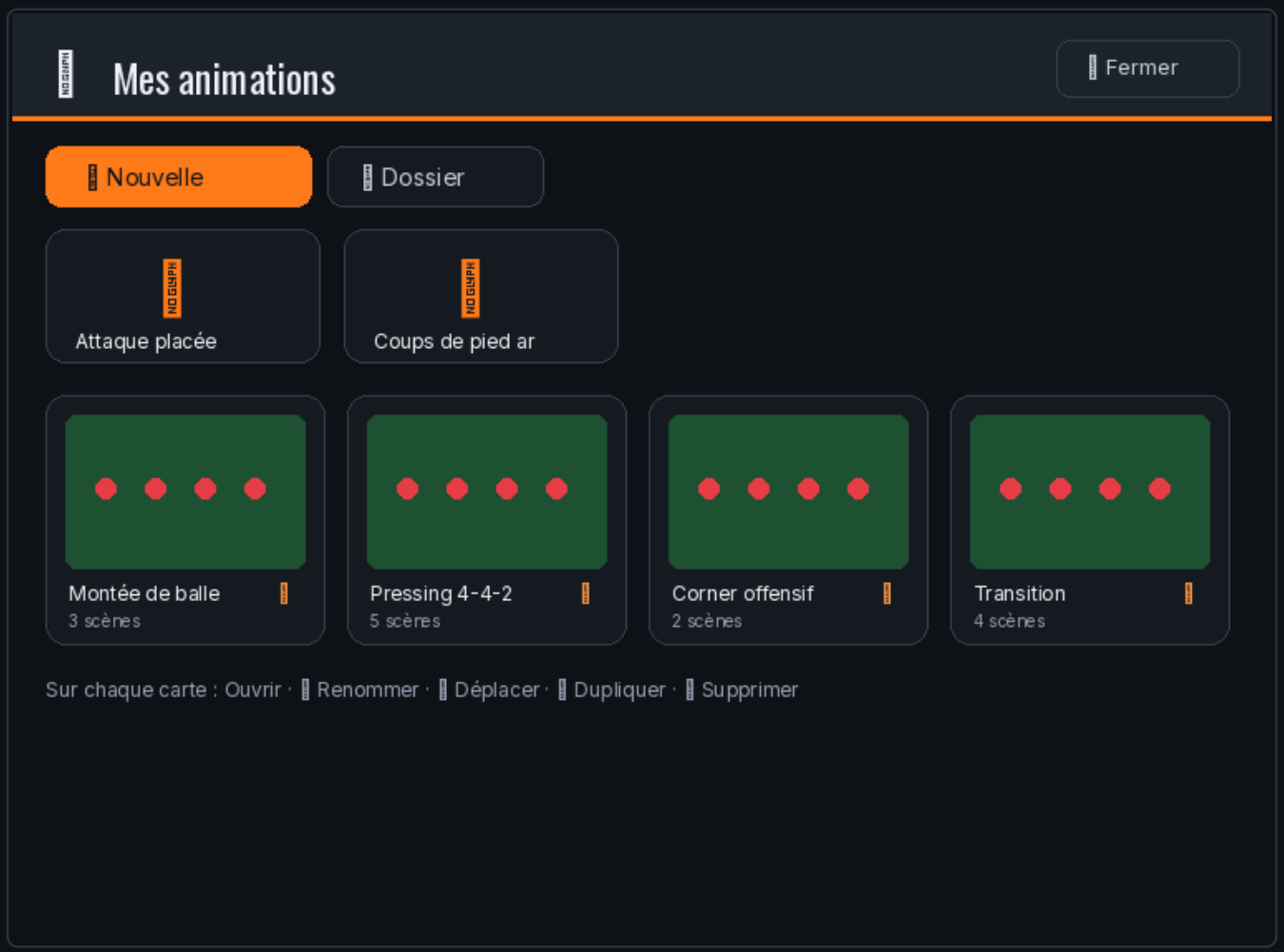

# Ton avis compte !

Aide-nous a ameliorer l'appli

BestToffFoot evolue grace a TES retours. Si tu aimes l'appli, si tu trouves un bug, ou si tu as une idee de fonctionnalite : dis-le nous !

*  *  *  *  *

## LAISSE UN AVIS

### [Avis] DANS L'APPLI

Utilise le bouton "Avis" en haut de l'ecran pour nous envoyer ton retour directement.

### [Store] SUR LE PLAY STORE

Une fois l'appli installee, laisse une note et un commentaire : ca aide enormement a la faire connaitre !

### [Mail] PAR EMAIL

Ecris-nous directement a besttofffoot@gmail.com pour toute question ou suggestion.

Chaque avis nous aide a rendre BestToffFoot encore meilleur. Merci !



# BONNE PREPARATION !

Une question, une idee, un bug a signaler ?

besttofffoot@gmail.com

BestToffFoot — L'appli tactique des educateurs de football

besttofffoot.com